


MINISTERSTWO FINANSÓW, ul. Świętokrzyska 12, 00-916 Warszawa							
Nazwa i adres jednostki sprawozdawczej URZĄD MIASTA ŻYRARDOWA Pl. Jana Pawła II 1 96-300 ŻYRARDÓW		Rb-NDS KWARTALNE SPRAWOZDANIE O NADWYŻCE / DEFICYCIE ¹⁾ jednostki samorządu terytorialnego		Adresat: Regionalna Izba Obrachunkowa w Warszawie C640EDF47FFFDA54			
Numer identyfikacyjny REGON 000592897		za okres od początku roku do dnia 30 września roku 2007					
Nazwa województwa mazowieckie		SYMBOLE					
Nazwa powiatu / związku ¹⁾ żyrardowski		WOJ.	POWIAT	GMINA	TYP GM.	ZWIĄZEK JST	TYP ZW.
Nazwa gminy / związku ¹⁾ ŻYRARDÓW		14	38	01	1		

Wyszczególnienie	Plan (po zmianach)	Wykonanie od początku roku
1	2	3
A. DOCHODY	93 791 682,00	71 419 689,14
B. WYDATKI (B1+B2)	103 288 360,00	66 124 331,62
B1. Wydatki bieżące	79 046 641,00	53 240 873,03
B2. Wydatki majątkowe	24 241 719,00	12 883 458,59
C. NADWYŻKA/DEFICYT (A-B)	-9 496 678,00	5 295 357,52
D. FINANSOWANIE (D1-D2)	9 496 678,00	3 632 692,77
D1. Przychody ogółem z tego:	19 472 795,00	7 569 786,77
D11. kredyty i pożyczki w tym:	3 819 778,00	1 583 177,02
D111. na realizację programów i projektów realizowanych z udziałem środków pochodzących z funduszy strukturalnych i Funduszu Spójności UE, w tym:	3 019 778,00	1 583 177,02
D1111. pożyczki na prefinansowanie programów i projektów finansowanych z udziałem środków pochodzących z funduszy strukturalnych i Funduszu Spójności, otrzymane z budżetu państwa	3 019 778,00	1 583 177,02
D12. spłata pożyczek udzielonych	0,00	0,00
D13. nadwyżka z lat ubiegłych w tym:	0,00	0,00
D131. środki na pokrycie deficytu	0,00	0,00
D14. papiery wartościowe w tym:	0,00	0,00
D141. na realizację programów i projektów realizowanych z udziałem środków pochodzących z funduszy strukturalnych i Funduszu Spójności UE	0,00	0,00
D15. obligacje jednostek samorządowych oraz związków komunalnych w tym:	12 666 407,00	3 000 000,00
D151. na realizację programów i projektów realizowanych z udziałem środków pochodzących z funduszy strukturalnych i Funduszu Spójności UE	420 929,00	0,00
D16. prywatyzacja majątku jst	0,00	0,00
D17. inne źródła w tym:	2 986 610,00	2 986 609,75
D171. środki na pokrycie deficytu	2 986 610,00	0,00
D2. Rozchody ogółem z tego:	9 976 117,00	3 937 094,00
D21. spłaty kredytów i pożyczek w tym:	8 604 117,00	3 267 094,00

Wyszczególnienie	Plan (po zmianach)	Wykonanie od początku roku
1	2	3
D211. na realizację programów i projektów realizowanych z udziałem środków pochodzących z funduszy strukturalnych i Funduszu Spójności UE, w tym:	4 853 535,00	694 168,86
D2111. pożyczek na prefinansowanie programów i projektów finansowanych z udziałem środków pochodzących z funduszy strukturalnych i Funduszu Spójności, otrzymanych z budżetu państwa	4 853 535,00	694 168,86
D22. pożyczki (udzielone)	552 000,00	0,00
D23. lokaty w bankach	0,00	0,00
D24. wykup papierów wartościowych w tym:	0,00	0,00
D241. na realizację programów i projektów realizowanych z udziałem środków pochodzących z funduszy strukturalnych i Funduszu Spójności UE	0,00	0,00
D25. wykup obligacji samorządowych w tym:	820 000,00	670 000,00
D251. na realizację programów i projektów realizowanych z udziałem środków pochodzących z funduszy strukturalnych i Funduszu Spójności UE	0,00	0,00
D26. inne cele	0,00	0,00

¹⁾ SKARBNIK MIASTA

mgr inż. Mirosława Kierzkowska
Główny Księgowy / Skarbnik

telefon


2007-10-30

rok m-c dzień

Z upr. Prezydenta Miasta
Dr Dariusz Kaczanowski
Zastępca Prezydenta

Kierownik jednostki /
Przewodniczący Zarządu

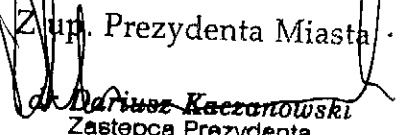
SKARBNIK MIASTA


mgr inż. Mirosława Kierzkowska
Główny Księgowy / Skarbnik

telefon

2007-10-30

rok m-c dzień


Zup. Prezydenta Miasta
dr Dariusz Kaczanowski
Zastępca Prezydenta

Kierownik jednostki /
Przewodniczący Zarządu